

湘潭恒欣实业股份有限公司

# 审计报告

中运诚审字【2023】00002号

湖南中运诚会计师事务所合伙企业（普通合伙）

HUNAN ZHONGYUNCHENG CERTIFIED PUBLIC ACCOUNTS GP



湖南中晟会计师事务所  
合伙企业（普通合伙）  
长沙高新技术产业开发区  
西二环 588 号芯城科技园 4 栋  
401C-11 层  
邮编 410000

HUNAN ZHONGYUANCHENG Certified Pu  
blic Accountants GP  
Room401C-11,BuildingNo.4,Xinzheng Tec  
hnology Park,No.588 of West Yuelu Avenu  
e, High-tech Development District, Changs  
ha  
China 410000

电话 telephone: +86 (0731) 85160100  
传真 Fax: +86 (0731) 85164366

## 审计报告

中坛说审字【2023】00002 号

湘潭恒欣实业股份有限公司：

### 一、 审计意见

我们审计了湘潭恒欣实业股份有限公司（以下简称“贵公司”）的财务报表，包括 2022 年 12 月 31 日的资产负债表，2022 年度的利润表、现金流量表、所有者权益变动表，以及财务报表附注。

我们认为，后附的财务报表在所有重大方面按照企业会计准则的规定编制，公允反映了贵公司 2022 年 12 月 31 日的财务状况以及 2022 年度的经营成果和现金流量。

### 二、 形成审计意见的基础

我们按照中国注册会计师审计准则的规定执行了审计工作。审计报告的“注册会计师对财务报表审计的责任”部分进一步阐述了我们在这些准则下的责任。按照中国注册会计师职业道德守则，我们独立于贵公司，并履行了职业道德方面的其他责任。

我们相信，我们获取的审计证据是充分、适当的，为发表审计意见提供了基础。

### 三、 管理层和治理层对财务报表的责任

管理层负责按照企业会计准则的规定编制财务报表，使其实现公允反映，并设计、执行和维护必要的内部控制，以使财务报表不存在由于舞弊或错误导致的重大错报。



湖南中远诚会计师事务所  
合伙企业（普通合伙）  
长沙高新开发区岳麓西大  
道388号芯城科技园4栋  
901C-11层  
邮编 410000

HUNAN ZHONGYUNCHENG Certified Pu  
blic Accountants GP  
Room401C-11, Building No.4, Xincheng Tec  
hnology Park, No.388 of West Yueku Avenu  
e, High-tech Development District, Chang  
sha  
China, 410000

电话 telephone: +86 (0731) 85190103  
传真 Fax: +86 (0731) 85194309

在编制财务报表时，管理层负责评估贵公司的持续经营能力，披露与持续经营相关的事项（如适用），并运用持续经营假设，除非管理层计划清算贵公司、终止运营或别无其他现实的选择。

治理层负责监督贵公司的财务报告过程。

#### 四、注册会计师对财务报表审计的责任

我们的目标是对财务报表整体是否不存在由于舞弊或错误导致的重大错报获取合理保证，并出具包含审计意见的审计报告。合理保证是高水平的保证，但并不能保证按照审计准则执行的审计在某一重大错报存在时总能发现。错报可能由于舞弊或错误导致，如果合理预期错报单独或汇总起来可能影响财务报表使用者依据财务报表作出的经济决策，则通常认为错报是重大的。

在按照审计准则执行审计工作的过程中，我们运用职业判断，并保持职业怀疑。同时，我们也执行以下工作：

（一）识别和评估由于舞弊或错误导致的财务报表重大错报风险，设计和实施审计程序以应对这些风险，并获取充分、适当的审计证据，作为发表审计意见的基础。由于舞弊可能涉及串通、伪造、故意遗漏、虚假陈述或凌驾于内部控制之上，未能发现由于舞弊导致的重大错报的风险高于未能发现由于错误导致的重大错报的风险。

（二）了解与审计相关的内部控制，以设计恰当的审计程序，但目的并非对内部控制的有效性发表意见。

（三）评价管理层选用会计政策的恰当性和作出会计估计及相关披露的合理性。

（四）对管理层使用持续经营假设的恰当性得出结论。同时，根据获取的审计证据，就可能对贵公司持续经营能力产生重大疑虑的事项或情况是否存在重大不确定性得出结论。如果我们得出结论认为存在重大不确定性，审计准则要求我们在审计报告中提请报表使用者注意财务报表中的相关披露；如果披露不充分，我们应当发表非无保留意见。我们的结



湖南中运诚会计师事务所  
合伙企业（普通合伙）  
长沙高新区岳麓西大街  
588号芯城科技园4栋  
401C-11层  
邮编 410000

HUMAN ZHONGYUNCHENG Certified Pu  
blic Accountants GP  
Room401C-11, Building No.4, Xincheng Tec  
hnology Park, No.588 of West Yuelu Avenu  
e, High-tech Development District, Chang  
sha  
China, 410000

电话 telephone: +86 (0731) 85160103  
传真 Fax: +86 (0731) 85164306

论基于截至审计报告日可获得的信息。然而，未来的事项或情况可能导致贵公司不能持续经营。

（五）评价财务报表的总体列报、结构和内容，并评价财务报表是否公允反映相关交易和事项。

我们与治理层就计划的审计范围、时间安排和重大审计发现等事项进行沟通，包括沟通我们在审计中识别出的值得关注的内部控制缺陷。

湖南中运诚会计师事务所合伙企业（普通合伙）



中国注册会计师：



中国注册会计师：



二〇二三年二月二十七日



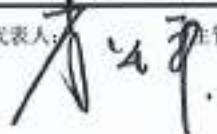
## 资产负债表

编制单位：湘潭恒欣实业股份有限公司 2022年12月31日

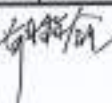
单位：人民币元

项 目	附注	期末余额	期初余额
流动资产：			
货币资金	五（一）	1,087,966.32	3,049,573.00
交易性金融资产			
衍生金融资产			
应收票据	五（二）	6,832,004.20	20,595,598.05
应收账款	五（三）	127,904,101.79	158,226,482.54
应收款项融资			
预付款项	五（四）	46,354,905.47	6,463,058.73
其他应收款	五（五）	7,420,839.05	3,020,517.63
存货	五（六）	158,536,488.88	32,618,661.42
合同资产			
持有待售资产			
一年内到期的非流动资产			
其他流动资产			
流动资产合计		348,135,905.71	223,973,891.37
非流动资产：			
债权投资			
其他债权投资			
长期应收款	五（七）	458,509.20	458,509.20
长期股权投资	五（八）	6,205,771.61	13,714,696.59
其他权益工具投资			
其他非流动金融资产			
投资性房地产			
固定资产	五（九）	67,402,847.69	45,307,222.85
在建工程	五（十）		14,859,102.02
生产性生物资产			
油气资产			
使用权资产			
无形资产	五（十一）	4,281,237.48	4,186,908.13
开发支出			
商誉			
长期待摊费用	五（十二）	428,993.28	114,383.27
递延所得税资产			
其他非流动资产			
非流动资产合计		78,777,359.26	78,640,821.00
资产总计		426,913,264.97	302,614,712.37

法定代表人：



主管会计工作负责人：



会计机构负责人：



## 资产负债表（续）

编制单位：湘潭恒欣实业股份有限公司

2022年12月31日

单位：人民币元

项 目	附注	期末余额	期初余额
<b>流动负债：</b>			
短期借款	五（十三）	46,400,000.00	28,420,000.00
交易性金融负债			
衍生金融负债			
应付票据			
应付账款	五（十四）	95,442,846.07	56,322,969.23
预收款项	五（十五）	65,447,779.52	26,947,788.08
合同负债			
应付职工薪酬	五（十六）	11,136,742.23	5,009,307.83
应交税费	五（十七）	9,523,207.12	4,391,589.55
其他应付款	五（十八）	17,891,951.78	28,132,870.83
持有待售负债			
一年内到期的非流动负债			
其他流动负债			
流动负债合计		245,842,517.72	149,224,525.52
<b>非流动负债：</b>			
长期借款			
应付债券			
其中：优先股			
永续债			
租赁负债			
长期应付款	五（十九）		1,443,600.00
长期应付职工薪酬			
预计负债	五（二十）		427,651.31
递延收益	五（二十一）	2,593,607.09	2,949,117.05
递延所得税负债			
其他非流动负债			
非流动负债合计		2,593,607.09	4,820,368.36
负债合计		248,436,124.81	154,044,893.88
<b>所有者权益（或股东权益）：</b>			
实收资本（或股本）	五（二十二）	60,000,000.00	58,000,000.00
其他权益工具			
资本公积	五（二十三）	75,244,744.23	
减：库存股			
其他综合收益			
专项储备	五（二十四）	3,126,230.53	
盈余公积	五（二十五）		13,304,605.99
未分配利润	五（二十六）	40,106,165.40	77,265,212.56
所有者权益（或股东权益）合计		178,477,140.16	148,569,818.55
负债和所有者权益（或股东权益）总计		426,913,264.97	302,614,712.43

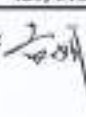
法定代表人：



主管会计工作负责人：



会计机构负责人：



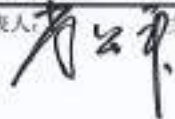
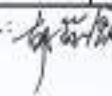

## 利润表

编制单位：湘潭恒欣实业股份有限公司

2022年度

单位：人民币元

项 目	附注	本期发生额	上期发生额
一、营业收入	五(二十七)	212,266,277.87	174,096,744.82
减：营业成本	五(二十七)	134,628,728.86	112,510,190.80
税金及附加	五(二十八)	2,724,414.06	1,688,540.25
销售费用	五(二十九)	21,009,994.29	17,801,157.65
管理费用	五(三十)	10,753,580.90	9,658,446.48
研发费用	五(三十一)	11,389,504.07	8,433,626.54
财务费用	五(三十二)	3,008,743.62	3,671,331.67
其中：利息费用		2,820,274.63	3,596,556.63
利息收入		12,349.99	4,906.10
加：其他收益	五(三十三)	1,905,217.08	4,638,551.35
投资收益（损失以“-”号填列）	五(三十四)	-815,713.09	240,000.00
其中：对联营企业和合营企业的投资收益			
以摊余成本计量的金融资产终止确认收益			
净敞口套期收益（损失以“-”号填列）			
公允价值变动收益（损失以“-”号填列）			
信用减值损失（损失以“-”号填列）			
资产减值损失（损失以“-”号填列）	五(三十五)	-113,942.00	-247,145.04
资产处置收益（损失以“-”号填列）			
二、营业利润（亏损以“-”号填列）		29,726,867.40	24,963,857.28
加：营业外收入	五(三十六)	83,417.96	133,695.51
减：营业外支出	五(三十七)	28,568.86	1,742,119.90
三、利润总额（亏损总额以“-”号填列）		29,781,716.50	23,355,432.89
减：所得税费用	五(三十八)	1,133,775.63	2,285,843.12
四、净利润（净亏损以“-”号填列）		28,647,940.87	21,069,589.77
（一）持续经营净利润（净亏损以“-”号填列）			
（二）终止经营净利润（净亏损以“-”号填列）			
五、其他综合收益的税后净额			
（一）不能重分类进损益的其他综合收益			
（二）将重分类进损益的其他综合收益			
六、综合收益总额		28,647,940.87	21,069,589.77
七、每股收益			
（一）基本每股收益			
（二）稀释每股收益			

 法定代表人：  主管会计工作负责人：  会计机构负责人： 



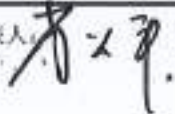


## 现金流量表

编制单位：湘潭恒欣实业股份有限公司

2022年度

单位：人民币元

项 目	附注	本期发生额	上期发生额
<b>一、经营活动产生的现金流量：</b>			
销售商品、提供劳务收到的现金		162,658,767.89	124,631,397.85
收到的税费返还		1,012,702.42	
收到其他与经营活动有关的现金		27,988,292.43	39,613,006.23
经营活动现金流入小计		191,659,762.74	164,244,464.08
购买商品、接受劳务支付的现金		100,059,713.79	81,401,105.20
支付给职工以及为职工支付的现金		38,729,267.96	28,672,609.20
支付的各项税费		16,231,075.52	15,676,926.05
支付其他与经营活动有关的现金		41,715,697.56	75,373,385.50
经营活动现金流出小计		196,735,754.71	201,124,025.95
经营活动产生的现金流量净额		-5,075,991.97	-36,879,561.87
<b>二、投资活动产生的现金流量：</b>			
收回投资收到的现金		2,926,267.04	
取得投资收益收到的现金		240,000.00	240,000.00
处置固定资产、无形资产和其他长期资产收回的现金净额			66,800.00
处置子公司及其他营业单位收到的现金净额			
收到其他与投资活动有关的现金		140,000.00	
投资活动现金流入小计		3,306,267.04	306,800.00
购建固定资产、无形资产和其他长期资产支付的现金			200,000.00
投资支付的现金			
取得子公司及其他营业单位支付的现金净额			
支付其他与投资活动有关的现金			
投资活动现金流出小计			200,000.00
投资活动产生的现金流量净额		3,306,267.04	106,800.00
<b>三、筹资活动产生的现金流量：</b>			
吸收投资收到的现金		2,000,000.00	38,000,000.00
取得借款收到的现金		100,130,000.00	47,000,000.00
收到其他与筹资活动有关的现金			
筹资活动现金流入小计		102,130,000.00	85,000,000.00
偿还债务支付的现金		93,657,947.83	35,340,000.00
分配股利、利润或偿付利息支付的现金		9,143,933.92	10,243,297.31
支付其他与筹资活动有关的现金			
筹资活动现金流出小计		102,801,881.75	45,583,297.31
筹资活动产生的现金流量净额		-671,881.75	39,416,702.69
<b>四、汇率变动对现金及现金等价物的影响</b>			
<b>五、现金及现金等价物净增加额</b>			
		-2,441,606.68	2,643,940.82
加：期初现金及现金等价物余额		3,049,573.00	405,632.18
<b>六、期末现金及现金等价物余额</b>			
		607,966.32	3,049,573.00

法定代表人：  主管会计工作负责人：  会计机构负责人： 



# 所有者权益变动表

编制单位：南通制造装备股份有限公司

2022年度

单位：人民币元

项 目	所有者权益				股本		所有者权益合计
	实收资本	其他权益工具		股本公积	资本公积	专项储备	
		优先股	永续债				
一、上年期末余额	88,000,000.00						88,000,000.00
加：会计政策变更							
前期差错更正							
其他							
二、本年期初余额	88,000,000.00						88,000,000.00
三、本期增减变动金额（减少以“-”号填列）	2,000,000.00			35,244,744.23		3,126,230.53	40,270,974.76
（一）综合收益总额							
（二）所有者投入和减少资本	2,000,000.00			61,040,138.24			63,040,138.24
1.所有者投入的普通股	2,000,000.00						2,000,000.00
2.其他权益工具持有者投入资本							
3.股份支付计入所有者权益的金额							
4.其他				61,040,138.24			61,040,138.24
（三）利润分配							
1.提取盈余公积							
2.对所有者分配的分配							
3.其他							
（四）所有者权益内部结转							
1.资本公积转增股本				15,304,605.99			15,304,605.99
2.盈余公积转增股本				15,304,605.99			15,304,605.99
3.盈余公积弥补亏损							
4.设定受益计划变动额结转留存收益							
5.其他综合收益结转留存收益							
6.其他							
（五）专项储备						3,126,230.53	3,126,230.53
1.本期提取						3,126,230.53	3,126,230.53
2.本期使用							
（六）其他							
四、本期期末余额	90,000,000.00			75,244,744.23		3,126,230.53	168,370,974.76

法定代表人： 李江

主管会计工作负责人： 李江

会计机构负责人： 李江

# 所有者权益变动表

编制单位：湖南广电传媒股份有限公司

2022年度

单位：人民币元

项 目	上期				股本	其他权益工具	减：库存股	其他综合收益	专项储备	盈余公积	未分配利润	所有者权益（或股东权益）合计
	其他权益工具		减：库存股	其他综合收益								
	优先股	普通股										
一、上年期末余额	20,000,000.00				20,000,000.00					13,204,655.99	66,778,412.19	200,083,018.18
二、本年期初余额	20,000,000.00				20,000,000.00					13,204,655.99	66,778,412.19	200,083,018.18
三、本期增减变动金额（减少以“-”号填列）	38,000,000.00				38,000,000.00					10,486,800.37	10,486,800.37	48,486,800.37
（一）综合收益总额											21,069,589.77	21,069,589.77
（二）所有者投入和减少资本					38,000,000.00							38,000,000.00
1.所有者投入的普通股					38,000,000.00							38,000,000.00
2.其他权益工具持有者投入资本												
3.股份支付计入所有者权益的金额												
4.其他												
（三）利润分配											-10,582,789.40	-10,582,789.40
1.提取盈余公积												
2.对所有者权益分配												
3.其他												
（四）所有者权益内部结转												
1.资本公积转增资本												
2.盈余公积转增资本												
3.盈余公积弥补亏损												
4.设定受益计划转出导致所有者权益变动												
5.其他综合收益结转导致所有者权益变动												
6.其他												
（五）专项储备												
1.本期提取												
2.本期使用												
（六）其他												
四、本期期末余额	38,000,000.00				38,000,000.00					13,204,655.99	77,265,212.56	148,569,818.55

法定代表人： 

主管会计工作负责人： 

会计机构负责人： 